

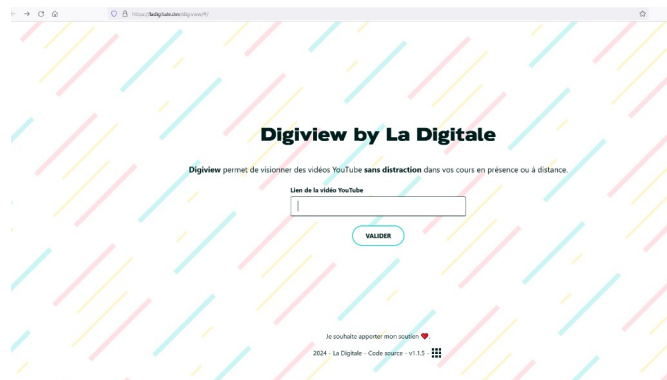
Réactivation des grands repères historiques en Terminale

Compétences PixEdu

Domaine 3 ENSEIGNEMENT-APPRENTISSAGE : concevoir, scénariser, mettre en œuvre et évaluer des situations d'éducation - enseignement - apprentissage

Objectif : Proposer un environnement de travail sans distraction pour travailler sur vidéo Youtube :

outil : Digiview de La Digitale numérique <https://ladigitale.dev/digiview/#/>



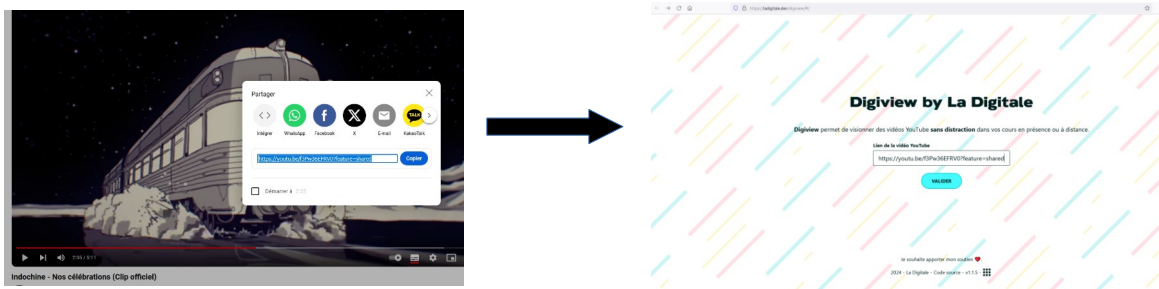
Cette activité est proposée à la rentrée, lors de la première heure avec des élèves de Terminale. Il s'agit de présenter le programme d'histoire, de réactiver les connaissances (pour certaines, de collège), de prendre en mains son manuel et de revenir sur les représentations graphiques du temps. Elle mêle activité en classe et hors la classe.

Environnement numérique : ENT, ordinateur/ vidéoprojecteur en classe et écran personnel des élèves

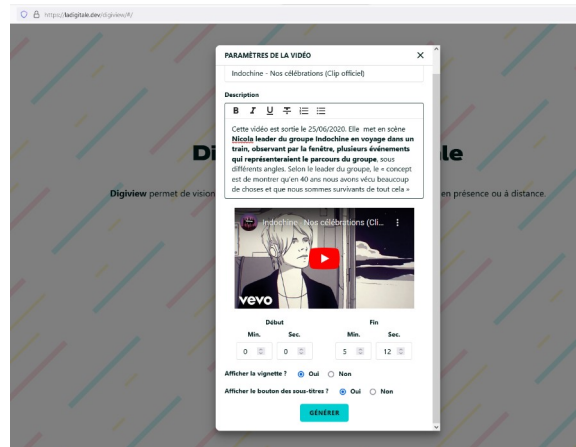
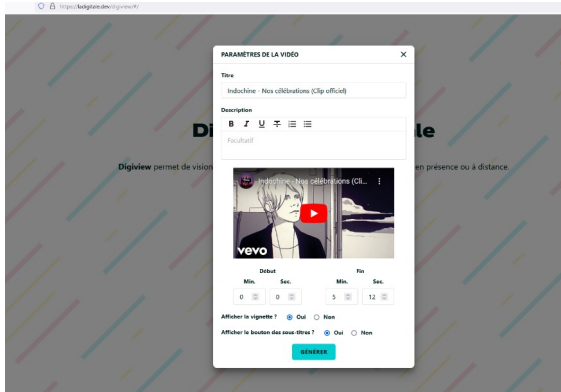
Durée : 1h30 + travail maison

La conception du support vidéo avec Digiview

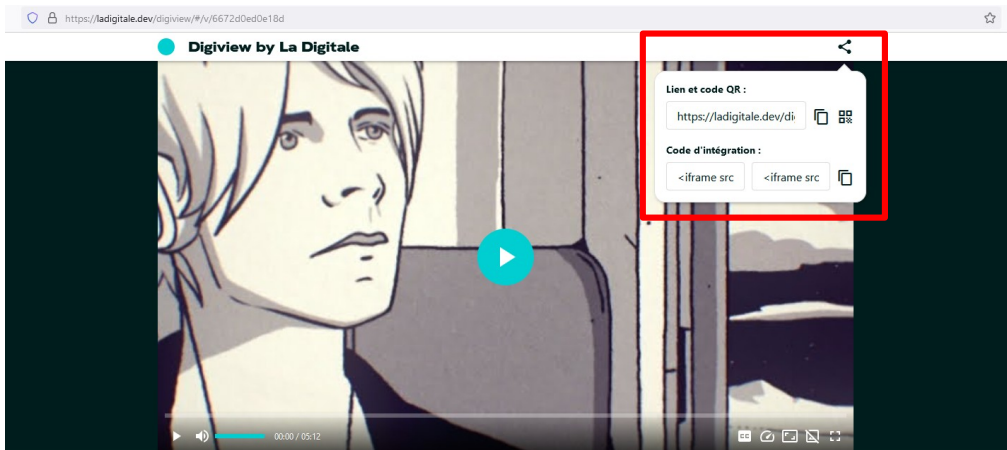
Travailler sur Youtube génère de nombreuses distractions visuelles et réduit l'attention des élèves. Avec Digiview, une alternative très sobre existe. Il suffit de copier coller le lien de la vidéo qui nous intéresse pour obtenir un environnement plus épuré.



L'application permet aussi de proposer un titre de son choix et de découper la vidéo. Un espace « description » permet de légénder la vidéo et d'y ajouter des consignes éventuellement.



Partager la vidéo




Indochine - Nos célébrations (Clip officiel)

Cette vidéo est sortie le 25/06/2020. Elle met en scène **Nicola leader du groupe Indochine en voyage dans un train, observant par la fenêtre, plusieurs événements qui représenteraient le parcours du groupe**, sous différents angles. Selon le leader du groupe, le « concept est de montrer qu'en 40 ans nous avons vécu beaucoup de choses et que nous sommes survivants de tout cela »

[Cette vidéo YouTube](#) a été paramétrée avec Digiview by La Digitale

2024 - La Digitale

Un bouton « partage »  permet d'obtenir un lien et QR-code ainsi que le code d'intégration.

Sur l'ENT, dans le classeur pédagogique ou le cahier de texte, intégrer la vidéo

